

# HAPPY@HOME

## -SARDINIE-

**deSchakel**  
GROOTS IN WONEN EN SLAPEN



art. nr. 42440  
Dressoir 130 cm. - 2-deuren  
bxhxd: 130x89x42



art. nr. 42441  
Dressoir 180 cm. - 2-deuren + 2-laden + 1-niche  
bxhxd: 180x78x42



art. nr. 42442  
Dressoir 220 cm. - 4-deuren + 2-laden + 2-niches  
bxhxd: 220x88x42



art. nr. 42454  
Buffet 130 cm. - 2-deuren + 2- glasdeuren  
(+LED)  
bxhxd: 130x210x42/37



art. nr. 42444  
Lowboard 140 cm. - 1-deur + 1-lade  
+ 1-niche  
bxhxd: 140x58x40



art. nr. 42445  
Lowboard 170 cm. - 2-deuren +  
1-lade + 1-niche  
bxhxd: 170x58x40



art. nr. 42455  
Highboard 115 cm. - 1-deur +  
1-lade + 4-niches (+LED)  
bxhxd: 115x138x42



art. nr. 42451  
Bergkast 100 cm. - 3-deuren +  
1-lade + 3-niches (+LED)  
bxhxd: 100x188x42



art. nr. 42443  
Roomdivider 70 cm. -  
11-niches (KNOCK-DOWN)  
bxhxd: 70x190x35



art. nr. 42446  
Salontafel 60X105 cm. - 2-niches  
bxhxd: 60x38x105



art. nr. 42447  
Bijzettafel 45X45 cm. - 1-niche  
bxhxd: 45x45x45



art. nr. 42452  
Bartafel ovaal 98X140 cm.  
(Hoogte: 92 cm)  
bxhxd: 98x92x140



art. nr. 42448  
Eetkamertafel ovaal 98X220 cm.  
bxhxd: 98x77x220



art. nr. 42449  
Eetkamertafel ovaal 98X180 cm.  
bxhxd: 98x77x180



art. nr. 42459  
Eetkamertafel rond 120 cm.  
bxhxd: 120x77x120



art. nr. 42456  
eetkamertafel rechthoek 98x220.  
bxhxd: 98x77x220




art. nr. 42457  
eetkamertafel rechthoek  
98x180.  
bxhxd: 98x77x180




art. nr. 42458  
uitschuiftafel rechthoek  
met centrale poot 98x180  
bxhxd: 98x77x180/240

• beschikbaar in 2 kleuren:



NATUREL



DRIFTWOOD

# — SARDINIE —

## Laminato driftwood / Laminato natural vintage

### Belangrijke informatie over het Sardinië programma.

Dit meubel is voornamelijk gemaakt van spaanplaat melamine. Melamine is een synthetische stof welke voornamelijk wordt gebruikt bij de productie van kunststoffen. Melamine-kunststoffen zijn sterk, hard, licht en bestand tegen o.a. zuren. Door de aangebrachte houttekening, -kleur, -diepte en -structuur voelt en oogt het als echt hout! Het heeft een hoge kleurechtheid en is krasbestendig. Bijkomend voordeel is tevens dat het veel minder gevoelig is dan echt hout; het werkt immers niet en het heeft geen onderhoud nodig. Afnemen met een vochtige doek is al voldoende. Ook bij knoeien of vlekken, regelmatig afnemen met een vochtige schone doek (zonder reinigingsmiddelen) is voldoende, vergeet niet het oppervlak daarna droog te wrijven!

### Aanbevelingen:

- Hout is een levend materiaal: het zet uit en krimpt onder invloed van de luchtvochtigheid, het zogenaamde 'werken' van hout. Belangrijk is daarom de luchtvochtigheidsgraad in de woning. De ideale luchtvochtigheid schommelt tussen 40% en 60%. Bij een hogere of lagere luchtvochtigheid zullen de meubelen gaan scheuren. Met name in de wintermaanden kan de luchtvochtigheid sterk dalen als gevolg van het verwarmen van uw woning. Probeer de luchtvochtigheid daarom altijd op peil te houden, b.v. door - waterreservoirs aan de cv-radiatoren te hangen.
- Het is normaal dat door het werken van het hout, lichtgekleurde randen aan de zijpanelen en de bovenbladen zichtbaar worden. Dit is een direct gevolg van de constructie van de meubelen, en kan niet vermeden worden. Om deze lichtgekleurde randen te corrigeren naar de oorspronkelijke kleur, kan een correctiestift via uw winkelier aangevraagd worden.
- Om onnodig grote druk op de verbindingen te voorkomen, raden we u aan de meubelen vlak te plaatsen.
- De meubelen kunnen het beste niet direct bij een warmtebron of in direct zonlicht geplaatst worden.
- We raden u aan de meubelen niet in de directe omgeving van een airconditioningunit te plaatsen.
- Wanneer u de meubelen wilt verplaatsen, kunt u ze het beste eerst leegmaken en daarna optillen. Verslepen van meubelen kan schade veroorzaken aan de meubelen en de vloer.
- Onder pannen, bekertjes, koffiepoten etc. raden wij u aan onderzetters ...van kurk of vilt te gebruiken om vloeistofschade te voorkomen. Gebruik geen onderzetters van plastic, rubber of soortgelijke materialen die weekmakers bevatten omdat deze de finishing(lak) kunnen aantasten.
- Indien er vloeistof gemorst wordt, deze zo snel mogelijk afnemen met een droge doek of tissue totdat het oppervlak droog is.
- Wij raden u aan eventuele decoratie vooral het eerste jaar regelmatig te verschuiven om plaatselijke verkleuring te voorkomen.
- Bij het schrijven kan het beste een onderlegger gebruikt worden om de oppervlakte tegen indrukken te beschermen.
- Om eventuele beschadigingen aan vloeren te voorkomen, raden wij u aan de onderzijden van de poten te voorzien van vilt of kunststof dopjes.
- Het kan voorkomen dat de karakteristieke geur van het hout nog enige tijd op te merken is. Doorgaans is deze geur na één à twee weken verdwenen. Door extra te ventileren is dit proces te versnellen.
- Volledigheidshalve delen wij u mede dat onze meubelen ontworpen, ontwikkeld en getest zijn op inpandig gebruik. De meubelen zijn niet geschikt voor commercieel gebruik. Bij eventueel commercieel gebruik of gebruik in de buitenlucht vervalt iedere aanspraak op garantie.
- Voor gebruik a.u.b. uw meubel met een schone, zachte doek reinigen, ook vooral aan de bladrand van de tafel zodat mogelijke stof- en/of kleurrestanten uw stoelen en kleding niet beschadigen.
- Teneinde ongewenste afdrukken en/of verkleuringen van uw stoelruggen of armleggers te voorkomen wijzen wij u erop deze NIET nauwsluitend tegen de tafel te plaatsen maar enige ruimte te laten.

### Specifieke aanbevelingen bij tafels:

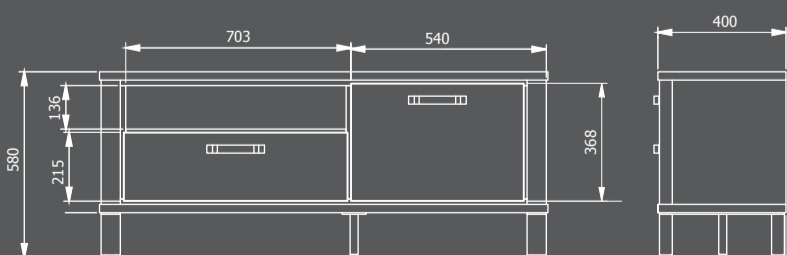
- Tafels met een bladvergroting hebben plaatselijk minder hoogte onder de tafel waardoor het mogelijk is dat armstoelen plaatselijk niet geheel onder de tafel passen.
- We raden u aan vergrootbare tafels, vooral de eerste tijd, in vergrote toestand te laten staan om ongelijke verkleuring van de verschillende bladdelen te voorkomen.
- Voor montage en gebruik volg aub de extra instructie.

### Specifieke aanbevelingen bij kasten:

- Wanneer de kastdeuren voorzien zijn van 'magneetsnappers', kunnen deze meestal versteld worden om het openen van de deuren te vergemakkelijken.
  - Wij adviseren U dringend om bij alle hoge meubelen i.v.m. de veiligheid een valbeveiliging aan te brengen. Dit om te voorkomen dat het meubel kantelt c.q. voorover valt. Dit kan geschieden door het boven aan de kast aanbrengen van 1 of 2 stoelhoeken/ hoekbeugels (verkrijgbaar bij elke doe 't zelf zaak) en deze te borgen - d.m.v. plug en schroef van voldoende afmeting - in de wand c.q. muur. Let er op om het hout voor te boren om splijten van het hout te voorkomen.
  - Enkele meubelen zijn voorzien van verlichting. Gebruik alleen de originele connectors, beschadig de stroomkabels niet.
  - Algemene gewichtsindicatie (indien van toepassing): Bij gelijkmatige belasting:  
Maximaal toelaatbare gewicht voor houten legplank is 20 kg.  
Maximaal toelaatbare gewicht voor glazen legplank is 10 kg.  
Maximaal toelaatbare gewicht per lade is 10 kg.  
Maximaal toelaatbare gewicht voor wandelement is 15 kg.  
Maximaal toelaatbare gewicht voor wandplank is 7,5 kg.
- De kwaliteit van ons product en uw tevredenheid erover staan bij ons hoog in het vaandel. Wanneer u na het nemen van de bovenstaande maatregelen vragen of opmerkingen heeft, kunt u zich tot uw winkelier wenden.

© Habufa Meubelen B.V. Hapert (NL). Druk- en zetfouten en minimale maatafwijkingen onder voorbehoud.

Lowboard



Art. nr. 42444

Lowboard



Art. nr. 42445